



Vaartocht

‘Ontdek de Oosterschelde!’

Dit boekje is van: _____

Ik ben gaan varen op: _____

Aan boord van de: _____

Welkom in Nationaal Park Oosterschelde

Fijn dat jullie gekomen zijn om de Oosterschelde te ontdekken. Weet je wat heel bijzonder is aan varen op de Oosterschelde? Door eb en vloed en natuurlijk de wind is de Oosterschelde altijd anders. Het ene moment zie je nog strandjes, zandplaten en slikken en een paar uur later alleen nog het water.

De planten en dieren in de Oosterschelde hebben daarmee leren leven. Is dat niet knap? Om goed voor die planten en dieren te kunnen zorgen hebben ze van de Oosterschelde een Nationaal Park gemaakt.

En het Nationaal Park is er ook voor de mensen: je kunt er zwemmen, varen, duiken en je kunt er ook werken, bijvoorbeeld als visser.

Vandaag varen jullie mee met schipper Jos en zijn vrouw Ilse. Tijdens het varen gaan jullie opdrachten doen om de Oosterschelde beter te leren kennen.

Veel plezier!

Opdracht 1 Ontdek de Oosterschelde

Plaats: Aan de landkant van het schip, uitzicht op de dijk

Nodig: Dieptemeter, putemmertje

De zee is zout. De zee heeft eb en vloed. Bij de zee is een strand.

Strand

Is er een strand met duinen bij de Oosterschelde?

De smaak van het water.

Is het water in de Oosterschelde zout?

Eb en vloed

Voor de vaartocht is het water diep.

De tijd is: uur

De volgende vragen mag je NA de vaartocht invullen:

Na de vaartocht is het water diep.

De tijd is dan: uur

Het water is dus:

- Gedaald
- Niet gedaald
- Gestegen
- Niet gestegen

Het is nu:

- Eb (afgaand water)
- Hoog water
- Vloed (opkomend water)
- Laag water

Dus: is de Oosterschelde de zee?

- Ja
- Wel een beetje, het is een zeearm.
- Nee

Opdracht 2 Ontdek de omgeving

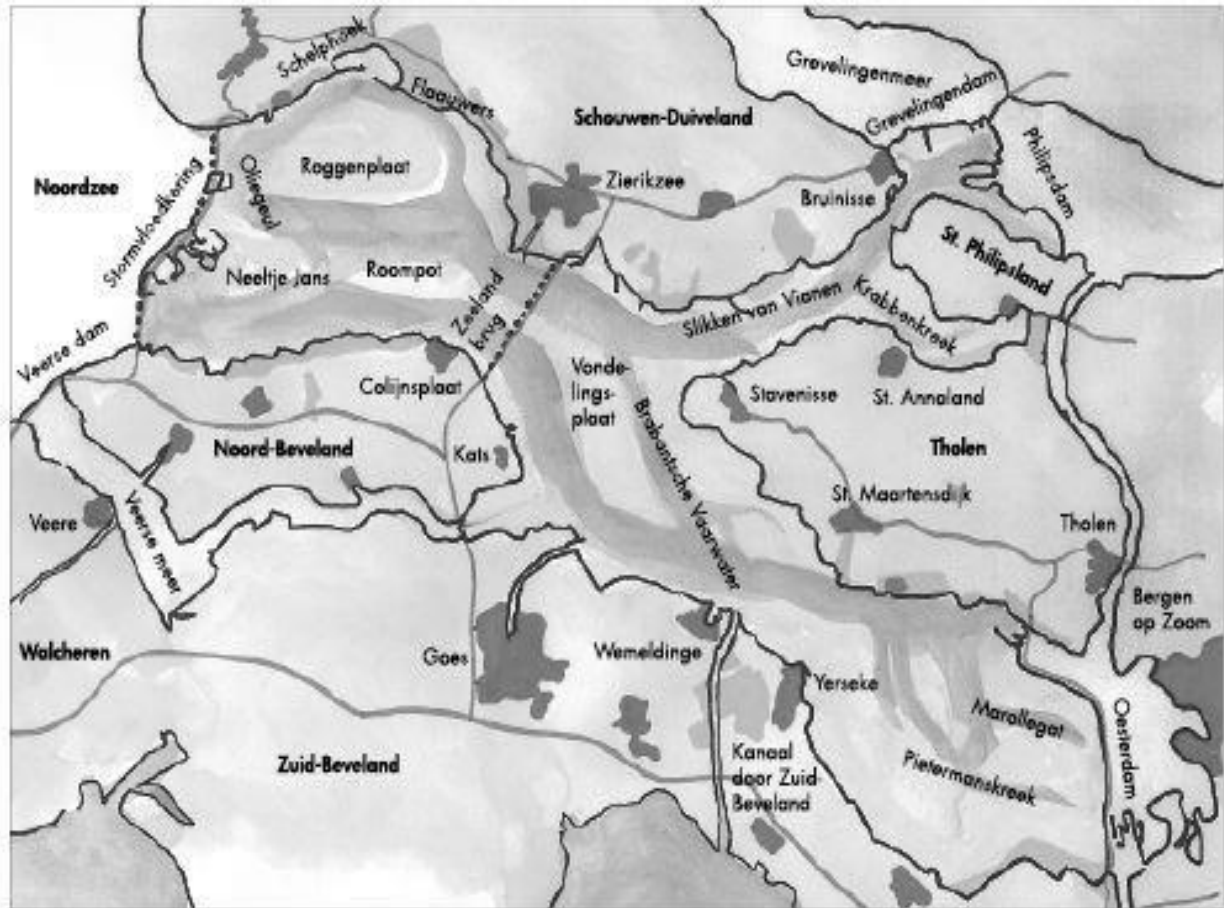
Plaats: Bij het bankje op het bovendek

Nodig: 1 plattegrond van de Oosterschelde, placemat met foto's met herkenpunten.

Teken op de kaart hieronder:

- Waar zijn we vertrokken? Waar zijn we nu? Eerst aanwijzen op de plattegrond van de Oosterschelde daarna op de kaart van de Oosterschelde hieronder aankruisen of tekenen.
- Een toren, brug, boei of iets anders dat ik gezien heb.
- Hier woon ik.





Opdracht 3 Ontdek de boot

Plaats: Binnen

Nodig: Placemat 'ONTDEK DE BOOT'

De voorwerpen op de placemat zijn allemaal te vinden op de boot.

Bespreek met elkaar wat het is of wat het zou kunnen zijn.

Ga daarna in tweetallen op zoek.

Als je het niet weet kan de begeleider of IJse je misschien wel helpen?




Opdracht 4 Ontdek de onderwaterwereld

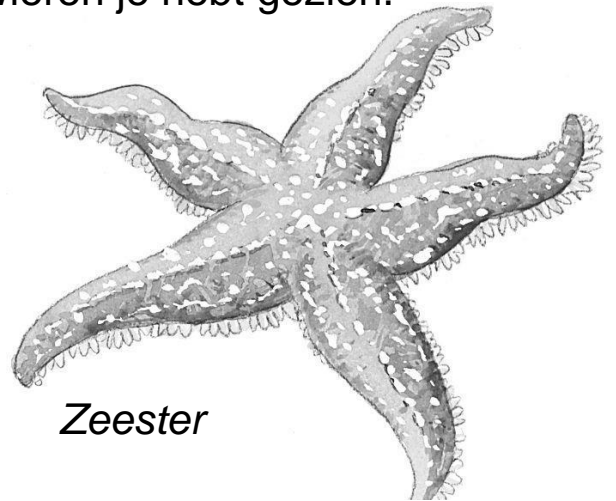
Plaats: Aquarium

Nodig: Loepjes, loeppotjes, kleine schepnetjes, zoekkaarten 'Dieren van dammen en dijken' en 'Wieren', handdoek.


Opdracht: Kruis aan welke dieren of wieren je hebt gezien.



Anemoon



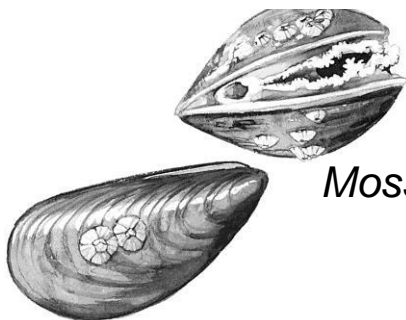
Zeester



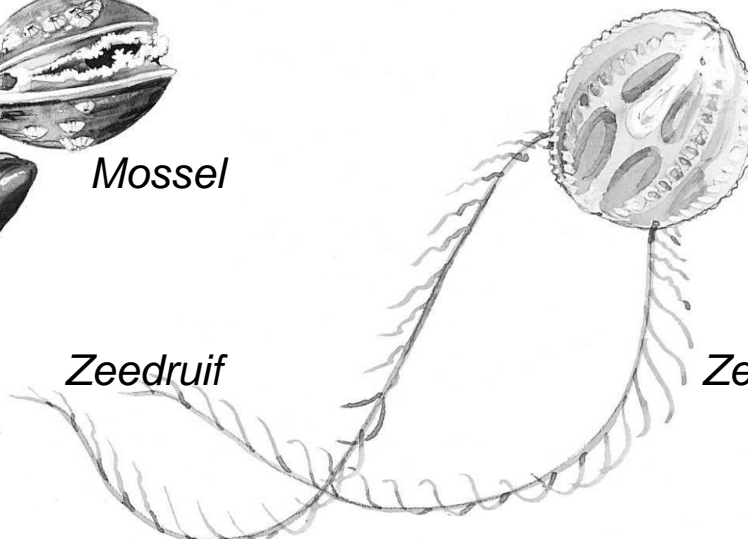
Brokkelster



Duiker



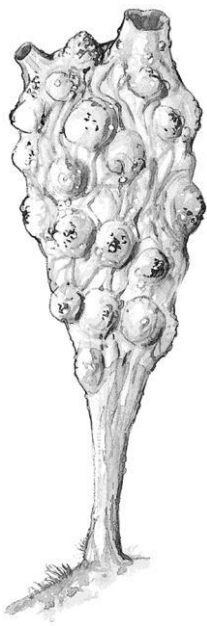
Mossel



Zeedruif

Zeesla

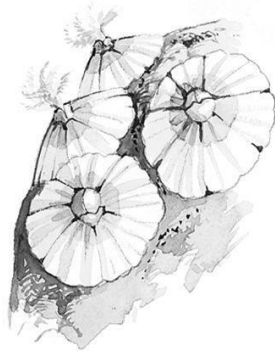




Zakpijp



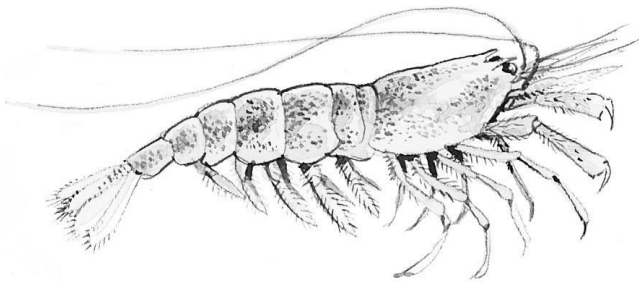
Heremietkreeft




Zeepok



Blaaswier



Garnaal



Krab



Sportvisser


Deze bewoner zag ik ook:



Opdracht 5 Ontdek de vogels

Plaats: Achter op de boot


Nodig: Een verrekijker, zoekkaart 'Vogels van de Oosterschelde', geprepareerde vogels: kokmeeuw, scholekster.



Kokmeeuw




Lepelaar




broedvlek

Zilvermeeuw




Tureluur

*oranje
poten*




*rode
snavel*

Scholekster




*kromme
snavel*

Kluut



Wulp







Strandloper

Opdracht 6 Ontdek het weer vandaag

Plaats: Op het achterdak

Nodig: windkaart, een kompas

Bewolking:



Zet een kruisje

De temperatuur van de lucht is:

.....

De windkracht is:

.....

De windrichting is:

.....



Is het vandaag lekker weer om te gaan zwemmen:

- Ja
- Het kan, maar het is wel koud
- Nee

Opdracht 7: Scheepsknopen

1 Platte knoop

2 Acht knoop/8knoop

3 Mastworp

4 Paalsteek


5 Trompetsteek

Opdracht 8: Ik mocht zelf varen over de Oosterschelde!

Plak hier een foto of maak een tekening van jezelf als kapitein van het schip! Of schrijf je er liever een verhaaltje over?

Kleurplaat

Zo zag de zeehond eruit:



- Ik zag jammer genoeg geen zeehond
- Ik zag 1 zeehond
- Ik zag meer zeehonden, wel

Dit boekje is onderdeel van de vaartocht 'Ontdek de Oosterschelde!'.
Auteur eerste versie: Ada Lilipaly de Voogt, Stichting NME
Schouwen-Duiveland
Redactie: Nationaal Park Oosterschelde
Tekeningen: Danker Jan Oreel

Aangepast voor Zwerver 3: MEC De Bevelanden 2015.



**Nationaal Park
Oosterschelde**